

## Totaal CO2 Verbruik per groep

	CO2 Equivalent	CO2 percentage
Verwarming pand	8,135127	1,84%
Airco	0	0,00%
Diesel	422,746016	95,48%
Benzine	0	0,00%
Smeermiddelen	2,074072	0,47%
Benzine Aspen	0,26875	0,06%
Stroom	9,538152	2,15%
Groene stroom	0	0,00%
Transport prive zakelijk	0	0,00%
Papier	0	0,00%
Drinkwater	0	0,00%
Afvalwater	0	0,00%
BSA ASI	0	0,00%
BSA Verbranding	0	0,00%
BA ASI	0	0,00%
BA Verbranding	0	0,00%
Huishoudelijk afval	0	0,00%
Glas	0	0,00%
GFT	0	0,00%
Papier en karton	0	0,00%
Olieafval	0	0,00%

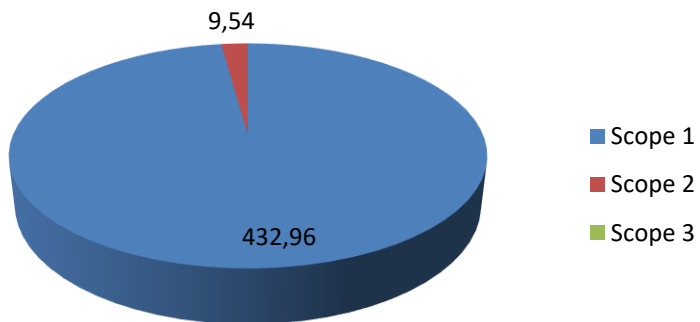
	Waarden	Perc.
Scope 1	432,96	97,79%
Scope 2	9,54	2,15%
Scope 3	0,00	0,00%

Datum: 28-1-2022

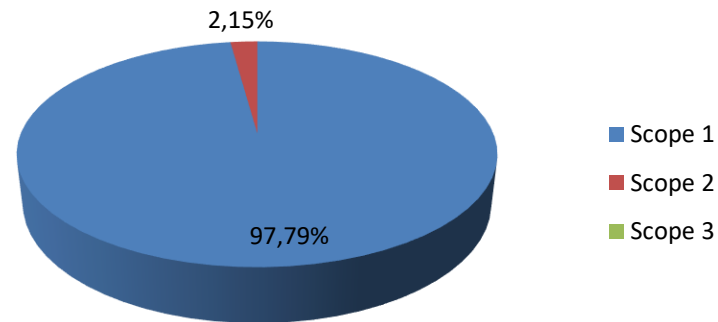
Kenmerk: LAA/CO2

Versie: 1.0

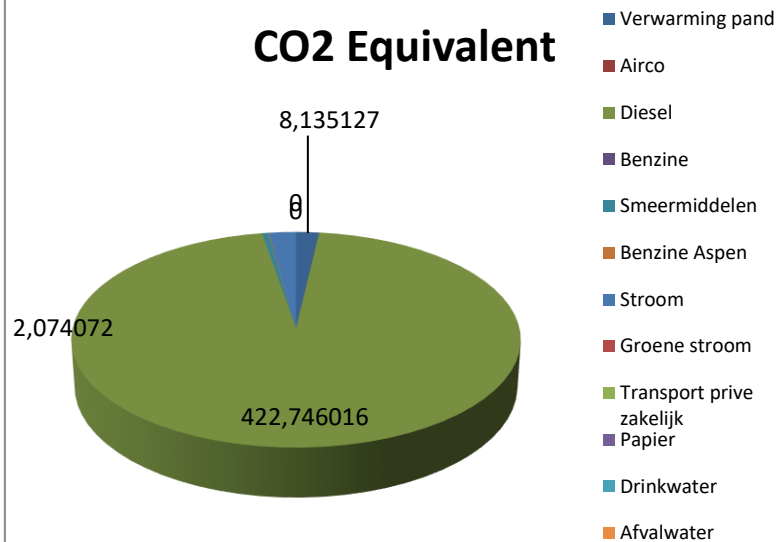
### Kwantificering energiestromen in ton CO<sub>2</sub>



### Kwantificering energiestromen in percentage



### CO2 Equivalent



### CO2 PERCENTAGE

