

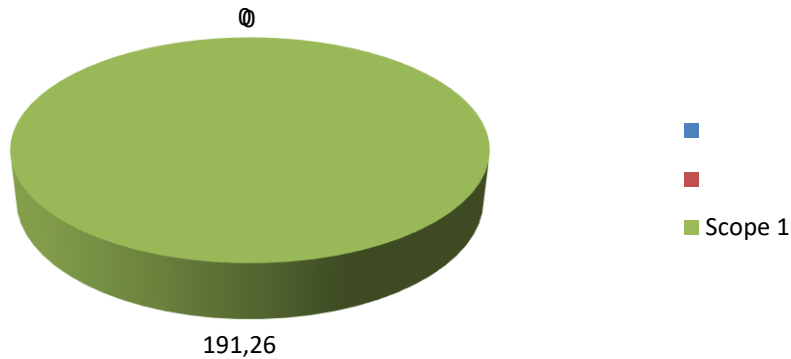
Totaal CO2 Verbruik per groep

	CO2 Equivalent	CO2 percentage
Verwarming pand	4,209975	2,16%
Airco	0	0,00%
Diesel	185,878528	95,48%
Benzine	0	0,00%
Smeermiddelen	1,019128	0,52%
Benzine Aspen	0,1505	0,08%
Stroom	3,421824	0,00%
Groene stroom	0	0,00%
Transport prive zakelijk	0	0,00%
Papier	0	0,00%
Drinkwater	0	0,00%
Afvalwater	0	0,00%
BSA ASI	0	0,00%
BSA Verbranding	0	0,00%
BA ASI	0	0,00%
BA Verbranding	0	0,00%
Huishoudelijk afval	0	0,00%
Glas	0	0,00%
GFT	0	0,00%
Papier en karton	0	0,00%
Olieafval	0	0,00%

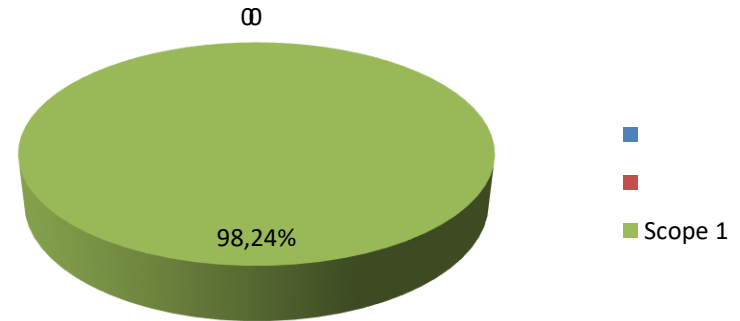
	Waarden	Perc.
Scope 1	191,26	98,24%
Scope 2	3,42	0,00%
Scope 3	0,00	0,00%

Datum: 6-7-2023
Kenmerk: LAA/CO2
Versie: 1.0

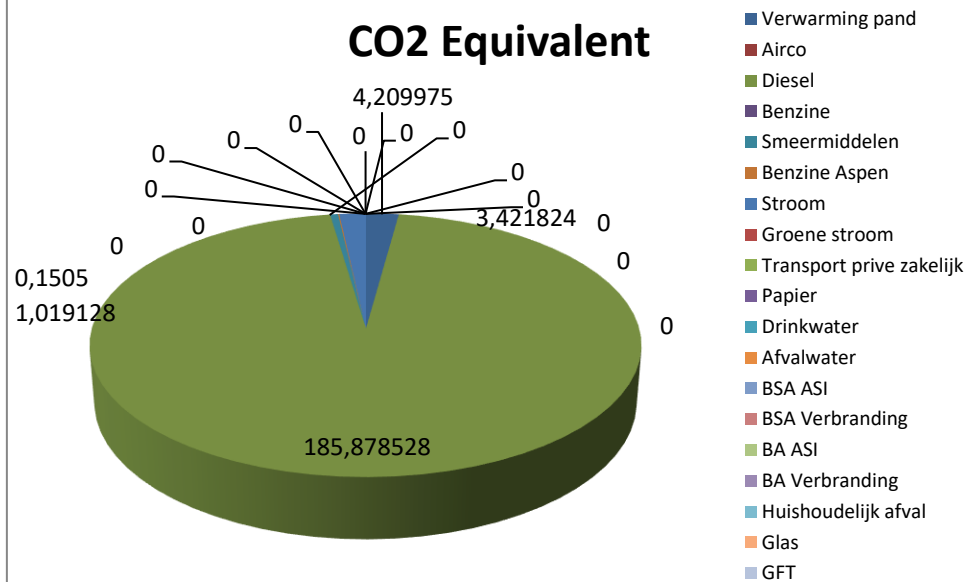
Kwantificering energiestromen in ton CO₂



Kwantificering energiestromen in percentage



CO2 Equivalent



CO2 PERCENTAGE

