

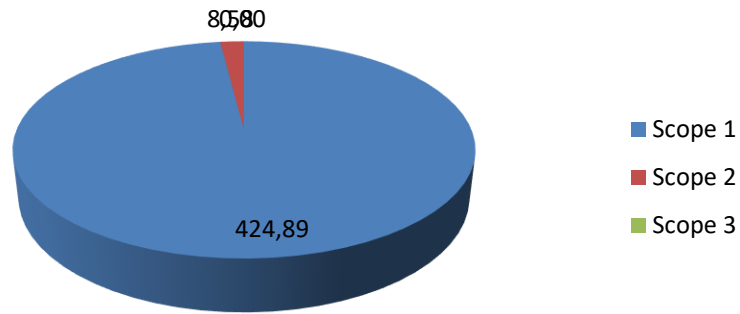
Totaal CO2 Verbruik per groep

	CO2 Equivalent	CO2 percentage
Verwarming pand	7,482321	1,73%
Airco	0	0,00%
Diesel	414,19576	95,55%
Benzine	0	0,00%
Smeermiddelen	2,920632	0,67%
Benzine Aspen	0,29025	0,07%
Stroom	8,583744	1,98%
Groene stroom	0	0,00%
Transport prive zakelijk	0	0,00%
Papier	0	0,00%
Drinkwater	0	0,00%
Afvalwater	0	0,00%
BSA ASI	0	0,00%
BSA Verbranding	0	0,00%
BA ASI	0	0,00%
BA Verbranding	0	0,00%
Huishoudelijk afval	0	0,00%
Glas	0	0,00%
GFT	0	0,00%
Papier en karton	0	0,00%
Olieafval	0 Ton CO2	

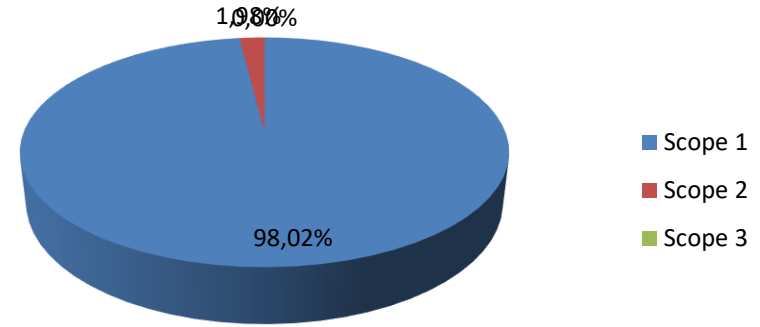
	Waarden	Perc.
Scope 1	424,89	98,02%
Scope 2	8,58	1,98%
Scope 3	0,00	0,00%

Datum: 2-9-2022
Kenmerk: LAA/CO2
Versie: 1.0

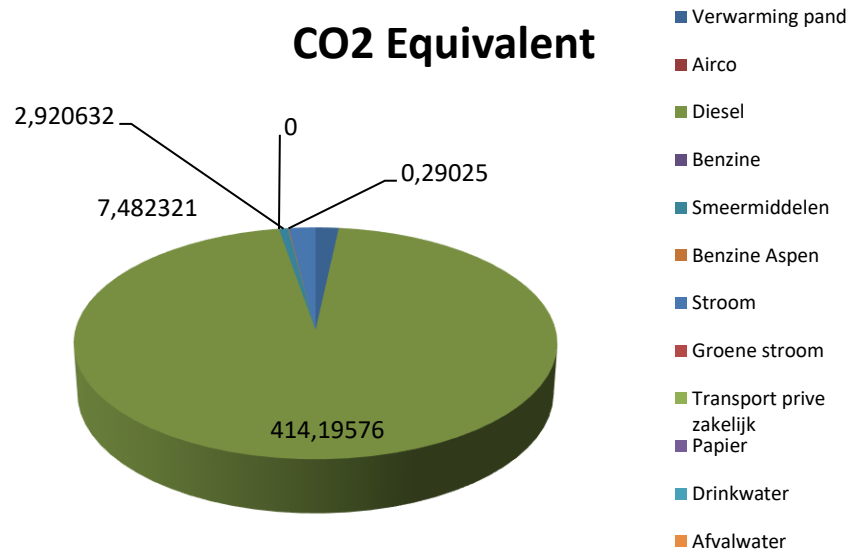
Kwantificering energiestromen in ton CO₂



Kwantificering energiestromen in percentage



CO2 Equivalent



CO2 PERCENTAGE

